



**Cámara  
Colombiana  
del Libro**



Cámara  
Colombiana  
del Libro

# Oportunidades en el mercado del libro en Colombia

# Colombia



- ✔ Población: 52 millones de habitantes.
- ✔ PIB per cápita: US \$20.498 (PPP).
- ✔ Inflación: 7,74% (febrero 2024).
- ✔ Expectativa de vida: 73 años.
- ✔ Crecimiento PIB: 0,6% (2023).
- ✔ Alfabetismo: 95%.

# ISBN

ISBN	CANTIDAD	ÍNDICE
2020	20.320	100
2021	20.332	100
2022	20.840	102
2023	20.635	101

Fuente: CCL

# ISBN

ISBN	CANTIDAD	EDITORIALES
<b>Brasil</b>	179.042	820
<b>Argentina</b>	35.500	6.980
<b>México</b>	27.534	227
<b>Colombia</b>	20.840	203

Fuente: Estudio IPA

# Industria Editorial en Colombia

## Estudios de la CCL

- 1 Estadísticas del Libro en Colombia.
- 2 Hábitos de lectura en Colombia - 2023.



# Títulos editados por formato

<b>Formato</b>	<b>2.018</b>	<b>2.019</b>	<b>2.020</b>	<b>2.021</b>	<b>2.022</b>
<b>Impreso</b>	19.490	16.872	16.261	13.892	14.510
<b>Digital</b>	1.580	2.754	3.720	4.419	4.203
<b>Audiolibros</b>	356	129	473	42	89
<b>Total oferta</b>	<b>21.426</b>	<b>19.755</b>	<b>20.454</b>	<b>18.353</b>	<b>18.802</b>

Fuente: Estadísticas del libro en Colombia – CCL.

# Ejemplares impresos por subsector

Subsector	2.018	2.019	2.020	2.021	2.022
Educación	19.129.510	18.146.849	14.916.038	7.741.965	17.413.820
Interés General	19.593.943	15.899.064	13.241.013	11.836.586	15.413.251
Religioso	2.524.864	3.477.111	2.337.116	4.755.876	2.910.278
Técnico Científico	2.000.217	1.578.745	1.181.928	1.276.093	1.830.368
<b>Total oferta</b>	<b>43.248.534</b>	<b>39.101.769</b>	<b>31.676.095</b>	<b>25.610.520</b>	<b>37.567.717</b>

Fuente: Estadísticas del libro en Colombia – CCL.



# Ejemplares vendidos por subsector

Miles de ejemplares

<b>Subsector</b>	<b>2.018</b>	<b>2.019</b>	<b>2.020</b>	<b>2.021</b>	<b>2.022</b>
<b>Educación</b>	17.458	15.648	14.482	10.287	14.185
<b>Interés General</b>	19.689	19.698	12.906	14.660	20.020
<b>Técnico Científico</b>	3.993	3.240	2.769	2.458	2.983
<b>Religioso</b>	4.797	4.491	2.723	3.526	5.173
<b>Total oferta</b>	45.937	43.077	32.880	30.931	42.361

Fuente: Estadísticas del libro en Colombia – CCL.

# Importaciones





- ✓ Representan el 30% de las ventas.
- ✓ Valor US \$50 millones.
- ✓ Valor aproximado del mercado US \$250 millones.



# Estructura del mercado

Editoriales independientes	77
Editoriales universitarias	61
Editoriales comerciales	60
<b>Total de editoriales</b>	<b>198</b>
Librerías	511
Importadores	16

# Lectura en Colombia

-  54% de la población lee libros.  
Lo hacen:
-  65% por placer.
  -  29% por estudio.
  -  7% por trabajo.



# ¿Cuánto se lee en Colombia?




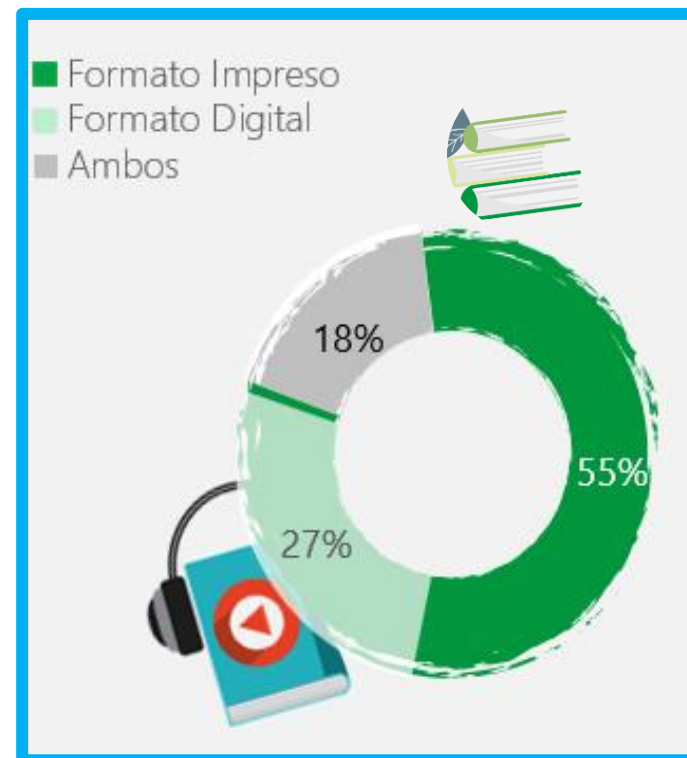
- ✔ Per cápita 3,7 libros al año.\*
- ✔ Quienes leen 6,9 libros al año.

# Lectura por formato

 55% Libros impresos.

 27% Libros digitales.

 18% Ambos.



Fuente: EHL 2023

# ¿Compra libros?



Sí, 37%



No, 63%

# Iniciativas que han fomentado la lectura en Colombia







- ✓ Red nacional de bibliotecas.
- ✓ Planes nacionales de lectura.
- ✓ Ferias del libro.
- ✓ Ley del Libro.
- ✓ Librerías.



# Políticas públicas para el fomento del libro.



-  Mantener Ley del Libro.
-  Fomento a la lectura entre los más jóvenes.
-  Dotación de textos escolares para la educación pública.
-  Planes nacionales de lectura.

# Gracias